

СОГЛАСОВАНО

Начальник отдела образования
администрации Колпинского
района Санкт-Петербурга

Руководитель органа управления образованием
Отдел образования
администрации Колпинского района
Санкт-Петербурга
(подпись) И.В. Касаткина *(Ф.И.О.)*
« 18 » 08 2017 г.

УТВЕРЖДАЮ

Заведующий ГБДОУ детский сад
№ 17 Колпинского района СПб
Руководитель образовательной организации



(подпись) Е.В. Радченко *(Ф.И.О.)*

« 16 » 08 2017 г.

СОГЛАСОВАНО

Начальник отдела ГИБДД ОМВД
России по Колпинскому району
г. Санкт-Петербурга

Руководитель органа управления ГИБДД
(подпись) В.О. Колычев *(Ф.И.О.)*

« 25 » августа 2017 г.

ПАСПОРТ

дорожной безопасности образовательной организации
Государственного бюджетного дошкольного образовательного
учреждения детский сад № 17 комбинированного вида
Колпинского района Санкт-Петербурга
(наименование образовательной организации, филиала образовательной организации)

2017 г.

ОБЩИЕ СВЕДЕНИЯ

Полное и краткое наименование

Государственное бюджетное дошкольное образовательное учреждение детский сад № 17 комбинированного вида Колпинского района Санкт-Петербурга
(ГБДОУ детский сад № 17 Колпинского района СПб)

Тип образовательной организации¹: Дошкольная

Юридический адрес ОО: 196655, Санкт-Петербург, г. Колпино, ул. Тверская, д.38, корпус 2, литер А.

Фактический адрес ОО2: 196655, Санкт-Петербург, г. Колпино, ул. Тверская, д.38, корпус 2, литер А.

Руководители

Должность	Фамилия, имя, отчество	Телефон
Директор (заведующий)	Радченко Елена Васильевна	(812) 463-34-84
Заместитель директора по учебной работе		
Заместитель директора по воспитательной работе	Барболина Нина Васильевна	(812) 463-34-87

	Должность	Фамилия, имя, отчество	Телефон
Ответственные работники органа управления образованием	<i>главный специалист</i>	<i>Гришанович Марина Вадимовна</i>	<i>573-92-57</i>
	<i>главный специалист</i>	<i>Горохова Ольга Семёновна</i>	<i>573-92-59</i>
Ответственные Госавтоинспекции	<i>Старший инспектор по пропаганде дорожного движения ОГИБДД ОМВД России по Колпинскому району Санкт-Петербурга</i>	<i>Катков Сергей Александрович</i>	<i>573-05-81</i>
	<i>Инспектор по пропаганде дорожного движения</i>	<i>Тинякова Ольга Александровна</i>	<i>573-05-81</i>

¹ Далее – ОО

² Если фактический адрес ОО отличается от юридического

	Должность	Фамилия, имя, отчество	Телефон
Ответственные работники ОО за организацию работы по профилактике детского дорожно-транспортного травматизма	<i>Старший воспитатель</i>	<i>Барболина Нина Васильевна</i>	<i>463-34-87</i>
Руководитель или ответственный работник дорожно-эксплуатационной организации, осуществляющей содержание улично-дорожной сети	<i>Директор ОАО «Автодор»</i>	<i>Мицык Георгий Юрьевич</i>	<i>465-00-00</i>
Руководитель или ответственный работник дорожно-эксплуатационной организации, осуществляющей содержание технических средств организации дорожного движения	<i>Директор Санкт-Петербургского государственного казенного учреждения «Дирекция по организации дорожного движения Санкт-Петербурга»</i>	<i>Мушта Валерий Николаевич</i>	<i>323-09-08</i> <i>диспетчер 576-01-91</i>

	Фамилия, имя, отчество	Телефон
Руководитель кружка юных инспекторов движения ³		

³ Далее – ЮИД

Количество отрядов ЮИД нет

Количество обучающихся (воспитанников) 255

Наличие информационного стенда по БДД имеется, холл 1-го этажа

(если имеется, указать место расположения в ОО)

Наличие уголка по БДД 7

Наличие кабинета (класса) по БДД нет

(если имеется, указать место расположения в ОО)

Наличие методической литературы и наглядных пособий (краткий перечень)

Имеется методическая и детская литература по ознакомлению детей дошкольного возраста с правилами БДД:

- Т.Ф. Саулина «Три сигнала светофора». Ознакомление дошкольников с правилами дорожного движения детей 3-7 лет». М., Мозаика – Синтез , 2008 г.
- Авдеева Н.Н., Князева О.Л., Стёркина Р.Б. «Безопасность», СПб, Детство-пресс, 2003 г..
- Скоролупова О.А. «Правила и безопасность дорожного движения», М., Творческий центр, 2005.
- Калашникова О.В. «Путешествие в страну дорожных знаков», Волгоград, Учитель, 2000.
- Кобытина И.И. «Дошкольникам о технике», М., Просвещение, 1991.
- Саулина Т.Ф. «Три сигнала светофора», М., Мозаика-синтез, 2009.
- Черепанова С.Н. «Правила дорожного движения дошкольникам», М., Просвещение, 2009г..
- Авдеева Н.Н., Князева Н.Л., Стеркина Р.Б. Безопасность: Учебное пособие по основам безопасности жизнедеятельности детей старшего дошкольного возраста.
- Программно-методические материалы по развитию социально-коммуникативных навыков и безопасного поведения детей дошкольного возраста . СПб.: «ДЕТСТВО-ПРЕСС»,2004.
- Стеркина Р.Б. Основы безопасности детей дошкольного возраста. Учебно-наглядное (демонстрационное) пособие по формированию навыков умения вести себя безопасно при общении с другими людьми, сверстниками во время игр, на улицах города и в домашней обстановке. М., Просвещение, 2000 г.
- Сборник конспектов занятий Г.А. Галеева, и др. «Цикл занятий для детей дошкольного возраста по обучению правилам безопасного поведения на дорогах» Казань: ГУ «НЦБЖД», 2009Г.
- Шорыгина «Беседы об основах безопасности с детьми 5-8 лет» Творческий центр, Москва,2011.
- Шорыгина «Осторожные сказки. Безопасность для малышей» Творческий центр, Москва,2003г..
- Дидактические игры по правилам дорожного движения. Обучающие плакаты.

Имеется:

детский игровой комплект «Азбука дорожного движения»,
игра «Маленький пешеход»

Знаки - 50 шт.

Светофоры - 16 шт.

Дорожная разметка - 4

Велосипеды - 0

Самокаты - 0

Электромобили - 0

Ролевые накидки - 20

Жезл - 5

Свисток - 5

Руль - 12

Шлагбаум - 2

Ширма-дом - 1

Газон - 4

Железнодорожное полотно - 1

Наличие учебной площадки для проведения практических занятий по БДД

нет

(если имеется, указать место расположения в ОО)

Наличие автобуса в ОО нет

(при наличии автобуса)

Владелец автобуса нет

(ОО, муниципальное образование и др.)

Время занятий в ОО

1-я смена с 9.00 по 11.00

2-я смена с _____ по _____

Внеклассные занятия с _____ по _____

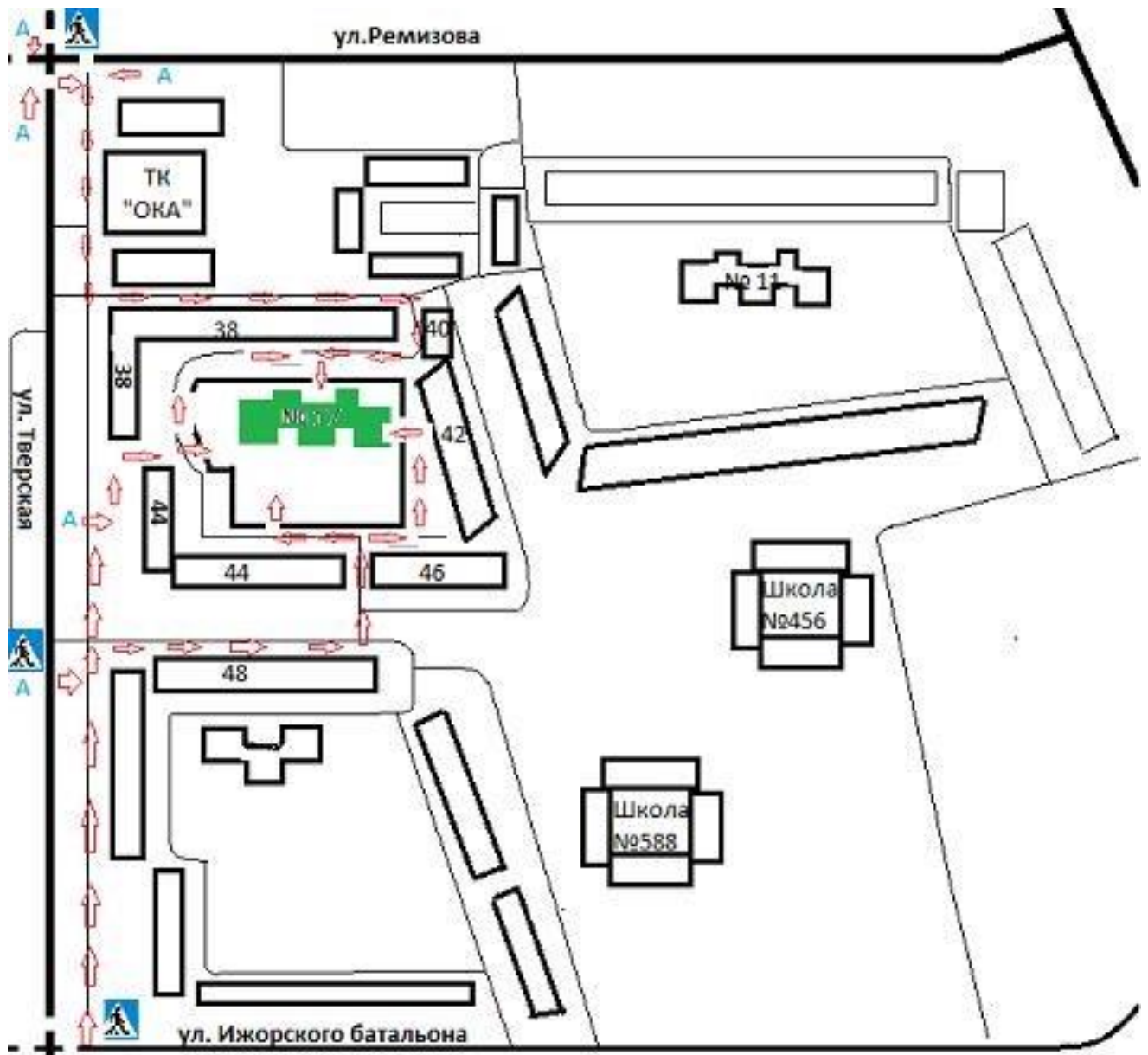
Телефоны оперативных служб:


Единая служба спасения	112
Пожарная служба	01 или 461-65-53
Скорая помощь	03 или 469-36-65
Полиция	02 или 461-02-02
Госавтоинспекция	573-05-81
Диспетчерская служба Дирекции по организации дорожного движения	576-01-91


(другие необходимые телефоны)

1. ПЛАН-СХЕМЫ ОО

1.1. План-схема района расположения ОО. Пути движения транспортных средств и детей⁴



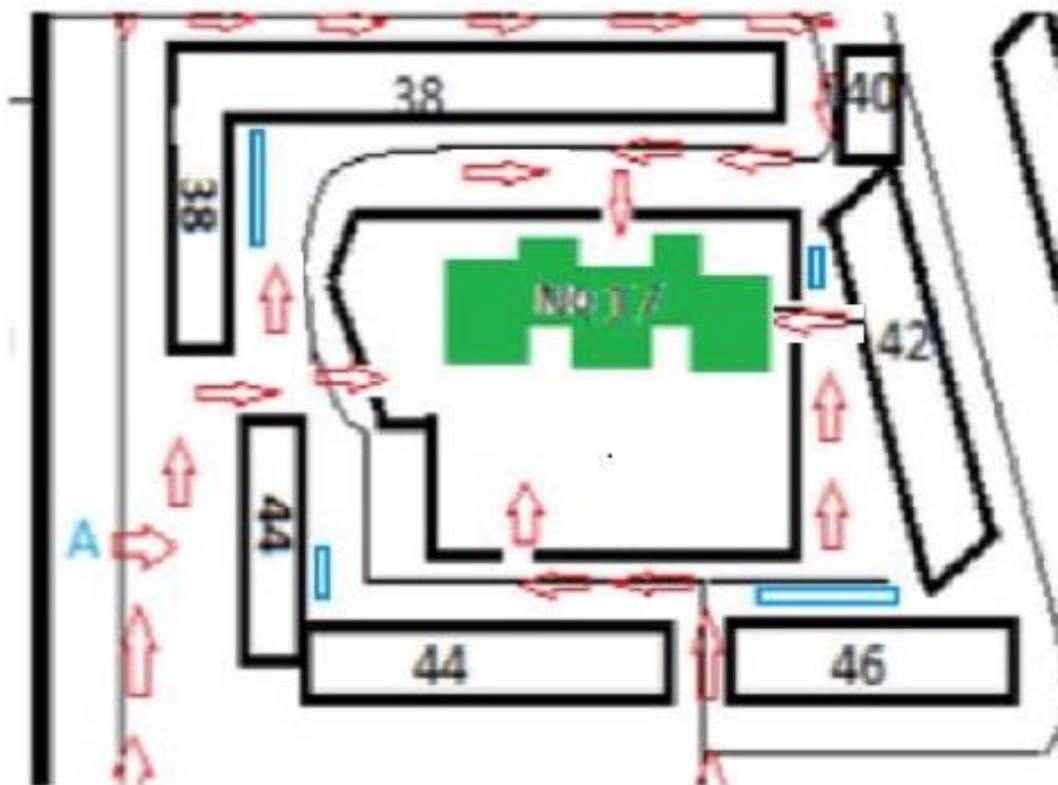
 - пути движения пешеходов

 - пути движения транспортных средств

 - пешеходный переход

⁴ Моделирующая программа размещена по адресу: <http://passportbdd.ru/>, режим доступа – свободный

1.2. Схема организации дорожного движения в непосредственной близости от ОО (размещение соответствующих технических средств, маршруты движения детей, расположение парковочных мест автотранспорта)⁵




 - пути движения пешеходов

 - пути движения транспортных средств

 - места парковки транспортных средств

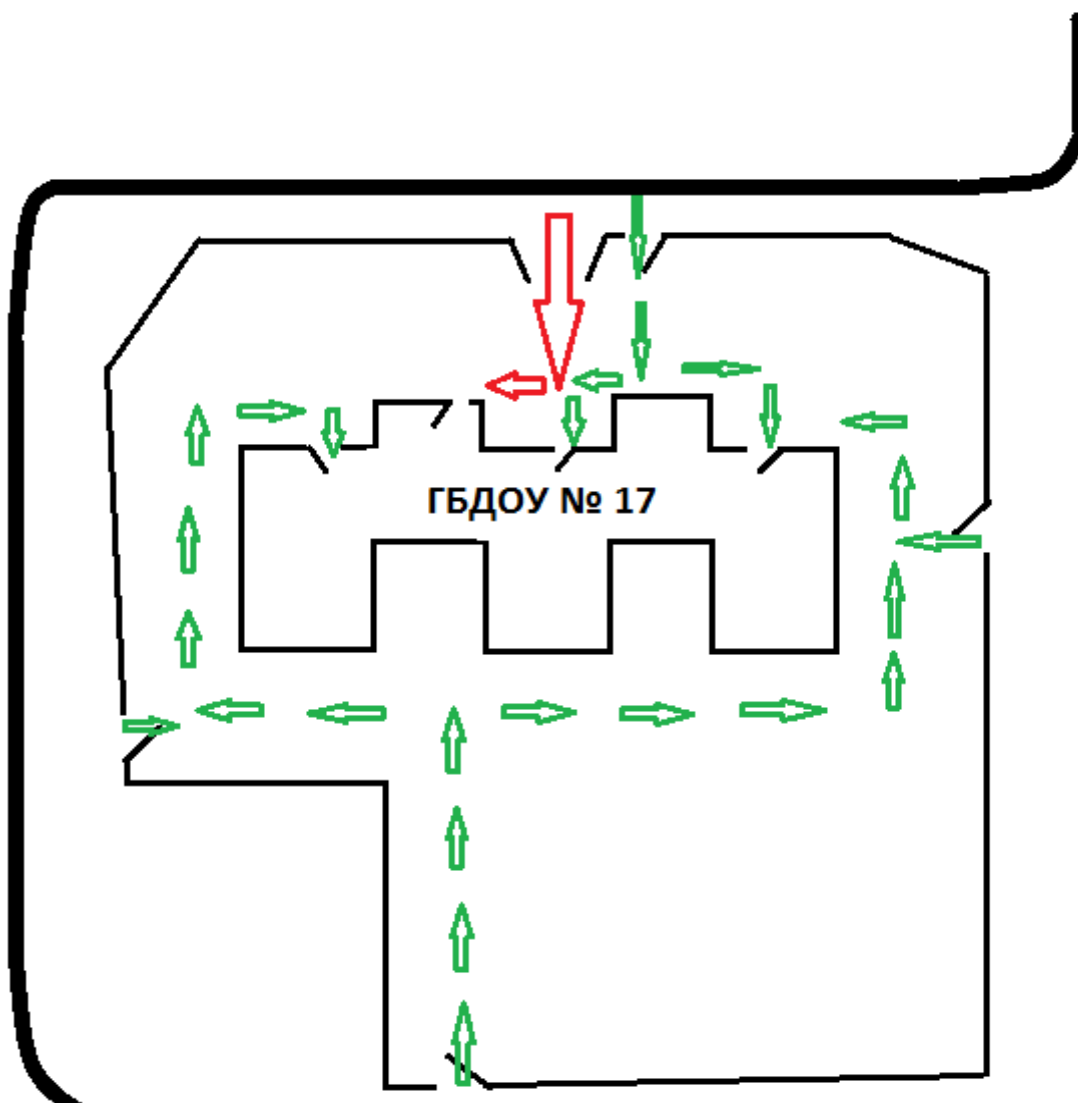
⁵ Моделирующая программа размещена по адресу: <http://passportbdd.ru/>, режим доступа – свободный

**1.3. Маршруты движения пешеходных организованных групп детей ОО
(стадион, парк, спортивно-оздоровительный комплекс и др.)⁶**



⁶ Моделирующая программа размещена по адресу: <http://passportbdd.ru/>, режим доступа – свободный

1.4. Пути движения транспортных средств к местам разгрузки/погрузки и рекомендуемые пути передвижения детей по территории ОО⁷



 - пути движения транспортных средств

 - пути движения пешеходов

⁷ Моделирующая программа размещена по адресу: <http://passportbdd.ru/>, режим доступа – свободный

**2. ИНФОРМАЦИЯ ОБ ОБЕСПЕЧЕНИИ БЕЗОПАСНОСТИ
ПЕРЕВОЗОК ДЕТЕЙ СПЕЦИАЛЬНЫМ ТРАНСПОРТНЫМ
СРЕДСТВОМ (АВТОБУСОМ)**

2.1. Общие сведения

Количество автобусов: _____

Марка					
Модель					
Год выпуска					
Государственный регистрационный знак					
Количество мест в автобусе					
Свидетельство о регистрации ТС					

Страховой полис	Государственный технический осмотр

Соответствие конструкции требованиям, предъявляемым, к школьным автобусам _____

1. Сведения о водителе автобуса

Фамилия, имя, отчество, год рождения	Принят на работу, № в/у, категории, действительно до	Стаж в категории Д	Дата предстоящего мед. осмотра	Дата переподготовки	Допущенные нарушения ПДД

2. Организационно-техническое обеспечение

Лицо, ответственное за обеспечение безопасности дорожного движения:

Организация проведения предрейсового/послерейсового медицинского осмотра водителя: осуществляет _____

(Ф.И.О. специалиста)

на основании _____

действительного до _____

Организация проведения предрейсового технического осмотра транспортного средства: осуществляет _____

(Ф.И.О. специалиста)

на основании _____

действительного до _____

Дата очередного технического осмотра

	Дата очередного технического осмотра						
ТО-1							
ТО-2							
ТО-1							
ТО-2							

Место стоянки автобусов в нерабочее время _____

меры, исключающие их несанкционированное использование _____

Наличие постоянного контроля за движением автобусов _____

в том числе использование систем спутниковой навигации _____

Оснащение техническим средством контроля «тахографом» _____

Дата калибровки _____

3. Сведения о собственнике транспортных средств

Состоит на балансе _____

Юридический адрес владельца _____

Фактический адрес владельца _____


Телефон ответственного лица _____

Лицензионная карта _____

4. Сведения об организациях, осуществляющих техническое обслуживание и ремонт автобусов _____


5. Сведения об организациях, осуществляющих перевозку детей специальным транспортным средством (автобусом) _____

2.2. Маршрут движения школьного автобуса по маршруту «Дом – Образовательная организация – Дом» (с указанием остановок)⁸




⁸ Моделирующая программа размещена по адресу: <http://passportbdd.ru/>, режим доступа – свободный

2.3. Место посадки/высадки обучающихся у ОО⁹



⁹ Моделирующая программа размещена по адресу: <http://passportbdd.ru/>, режим доступа – свободный

2.4. Дополнительная схема



2.5. Данные заполняемые Госавтоинспекцией

Организация надзора за эксплуатацией транспортных средств _____

Дата и место проверки выполнения установленных требований при эксплуатации транспортного средства _____

Выявленные нарушения _____

ПОЛОЖЕНИЕ О ПАСПОРТЕ ДОРОЖНОЙ БЕЗОПАСНОСТИ ОО

1. Паспорт дорожной безопасности образовательной организации¹⁰ является основным документом, систематизирующим сведения о деятельности образовательной организации по обеспечению безопасности обучающихся на прилегающих к образовательной организации дорогах общего пользования и внутриквартальной территории.

Паспорт дорожной безопасности обязаны иметь все образовательные организации Санкт-Петербурга.

2. Бланки Паспорта изготавливаются по единому для Санкт-Петербурга образцу и оформляются на русском языке.

3. Заполнение Паспорта осуществляется администрацией образовательной организации с учетом требований настоящего положения.

4. Титульный лист Паспорта должен содержать следующие данные:

- наименование образовательной организации в соответствии с Уставом образовательной организации;
- реквизиты (ФИО, дата утверждения) представителя Районной администрации;
- реквизиты (ФИО, дата утверждения) руководителя образовательной организации;
- реквизиты (ФИО, дата утверждения) ответственного руководителя отдела ГИБДД У МВД России;
- год подготовки Паспорта.

5. В Паспорт вносятся следующие сведения об образовательной организации:

Общие сведения:

- Наименование ОО;
- Тип ОО;
- Местонахождения адрес ОО;
- Фактический адрес ОО (если отличается от юридического);
- Руководители ОО
- Ответственный (-ые) от отдела ГИБДД У МВД России;
- Ответственные за мероприятия по профилактике детского травматизма образовательной организации, РОЦ БДД (телефон, адрес);
- Количество учащихся в образовательной организации;
- Наличие уголка по БДД (если имеется, указать место расположения);
- Наличие класса по БДД (если имеется, указать место расположения);
- Наличие автогородка (площадки) (если имеется);
- Наличие школьного автобуса в ОО;
- Расписание занятий в ОО;
- Телефоны оперативных служб.

¹⁰ (Далее – Паспорт)

План-схемы:

- План-схема района расположения ОО. Пути движения транспортных средств и детей;
- Схема организации дорожного движения в непосредственной близости от ОО (размещение соответствующих технических средств, маршруты движения детей, расположение парковочных мест автотранспорта);
- Маршруты движения пеших организованных групп детей ОО (стадион, парк, спортивно-оздоровительный комплекс и др.);
- Пути движения транспортных средств к местам разгрузки/погрузки и рекомендуемые пути передвижения детей по территории ОО;
- Маршрут движения школьного автобуса по маршруту «Дом – Образовательная организация – Дом» (с указанием остановок);
- Место посадки/высадки обучающихся у ОО;
- Паспорт может содержать и ряд других схем.

6. Действие Паспорта ограничивается 3 годами и дополняется или корректируется по мере внесения изменений в документальные сведения, включенные в Паспорт, с указанием причин и даты их внесения (например, завершение реконструкции или капитального ремонта, изменение схемы, и другие.).

7. Актуализация данных осуществляется ежегодно по состоянию на 1 января текущего года. Паспорт регистрируется в установленном делопроизводством порядке, ведется отдельным переходящим делом.

8. Ранее заведенный паспорт хранится 3 года, уничтожается в установленном порядке и проходит процедуру повторного согласования.

9. Паспорт размещается на сайте образовательной организации в виде титульного листа, листа согласования и листа корректировок.

10. Копия «План-схемы района расположения ОО. Пути движения транспортных средств и детей», содержащаяся в Паспорте должна быть размещена на стенде в доступном для родителей месте в фойе образовательной организации. Там же располагается книга «Предложений по организации дорожного движения вблизи образовательной организации».

11. Паспорт хранится в сейфе в служебном кабинете руководителя образовательной организации.

12. Паспорт переоформляется по окончании его срока действия, повреждении и невозможности дальнейшего ведения. В новый Паспорт переносится информация, не утратившая актуальность на момент его переоформления.

ОГЛАВЛЕНИЕ

ОБЩИЕ СВЕДЕНИЯ	2
1. ПЛАН-СХЕМЫ ОО	6
1.1. План-схема района расположения ОО. Пути движения транспортных средств и детей	6
1.2. Схема организации дорожного движения в непосредственной близости от ОО (размещение соответствующих технических средств, маршруты движения детей, расположение парковочных мест автотранспорта).....	7
1.3. Маршруты движения пешеходных организованных групп детей ОО (стадион, парк, спортивно-оздоровительный комплекс и др.).....	8
1.4. Пути движения транспортных средств к местам разгрузки/погрузки и рекомендуемые пути передвижения детей по территории ОО.....	9
2. ИНФОРМАЦИЯ ОБ ОБЕСПЕЧЕНИИ БЕЗОПАСНОСТИ ПЕРЕВОЗОК ДЕТЕЙ СПЕЦИАЛЬНЫМ ТРАНСПОРТНЫМ СРЕДСТВОМ (АВТОБУСОМ)	10
2.1. Общие сведения.....	10
2.2. Маршрут движения школьного автобуса по маршруту «Дом – Образовательная организация – Дом» (с указанием остановок)	13
2.3. Место посадки/высадки обучающихся у ОО	14
2.4. Дополнительная схема	15
2.5. Данные заполняемые Госавтоинспекцией.....	16
ПРЕДЛОЖЕНИЯ И ЗАМЕЧАНИЯ КОНТРОЛИРУЮЩИХ ОРГАНОВ.....	18
ПОЛОЖЕНИЕ О ПАСПОРТЕ ДОРОЖНОЙ БЕЗОПАСНОСТИ ОО	20

Сведения об изменениях, внесенных в Паспорт дорожной безопасности

1. Заменен ответственный от Госавтоинспекции (вместо Астаховой Юлии Николаевны внесен Катков Сергей Александрович);
2. Изменён телефон ГИБДД на 573-05-81;
3. Внесён телефон Единой службы спасения и Диспетчерской службы Дирекции по организации дорожного движения;
4. Отмечено наличие информационного стенда по БДД - холл 1-го этажа;
5. В План-схемы 1.11 Схема района расположения ОО. Пути движения транспортных средств и детей и 1.2 Схема организации дорожного движения в непосредственной близости от ОО (размещение соответствующих технических средств, маршруты движения детей, расположение парковочных мест автотранспорта) дополнительно внесен путь движения пешеходов к территории детского сада со стороны д.42 по Тверской ул.